












**SILLAS DE ACERO**  
PLEGABLES Y FIJAS



— PC-31  
BLANCO

**SILLA PC-31**

**MEDIDAS**

	 cm	 cm	 cm	 cm	 cm	 cm	 cm	 cm	 cm	 cm	 kg
<b>PC-31IN-N</b>	57	35	35	30	24	50	90	80/100	40	40	18
<b>PC-31IJ-N</b>	60	38	38	30	24	50	90	80/100	40	40	18
<b>PC-31IA-N</b>	64	42	42	30	24	50	90	80/100	40	40	18
<b>PC-31IS-N</b>	67	45	45	30	24	50	90	80/100	40	40	18
<b>PC-31IL-N</b>	70	48	48	30	24	52	99	80/100	40	49	18
<b>PC-31IXL</b>	72	50	50	30	24	52	99	80/100	40	49	18

**PC-31. Silla de ruedas plegable para autopropulsión o empuje asistido.**

- Cruceta simple con fijación soldada sobre tubo y cuatro estabilizadores, de plegado fácil y suave.
- Reposabrazos combinado escritorio/sport, abatible y con acolchado de inyección. Clip de seguridad.
- Plataformas de reposapiés reforzadas con cinta individual.
- Horquillas delanteras integradas en el chasis, más estables y maniobrables.
- Tapizado acolchado e ignífugo en color negro, con cubre tornillos y unión respaldo-asiento en velcro.
- Ruedas delanteras de 200mm

\* Mirar en accesorios PC

- Ruedas traseras de 600mm macizas o neumáticas
- Anchura de asiento: 35/38/42/45/48
- Peso máximo admitido: 150kg
- Disponible en color: Negro, Blanco, Naranja.

0.000€

**SILLAS DE ACERO**  
PLEGABLES Y FIJAS



— PC-31  
NEGRO



PC-31 —  
NARANJA



— PC-31 OFFROAD  
La PC-31 de siempre para los  
más aventureros.

PC-31 XL —  
Anchura adaptada a medida superior.  
Anchura de asiento: 50 cm.

